

Téma na měsíc březen:

„Je tu nová pohádka, jaro ťuká na vrátka“

NAVOZENÍ TÉMATU, MOTIVACE

- Prohlédněte si doma dětskou knihovničku, nechte děti vyprávět podle ilustrací a vybrat knihu k předčítání před usnutím.
- Přečtete nebo vyprávějte dětem také pohádku O Červené Karkulce, povídejte společně o hlavních postavách, které zvíře se objevilo v pohádce...

HUDEBNÍ ČINNOST (ROZVOJ FONEMATICKÉHO SLUCHU A NAPODOBENÍ RYTMU)

- S dětmi si zazpívejte libovolnou písničku pro radost. Děti mohou doprovázet ťukáním, tleskáním, plácáním (kostky, vařečky, dřívka..).
- Poslouchejte, co se děje v přírodě – zvuky, hlasy ptáčků. Můžete je napodobovat.

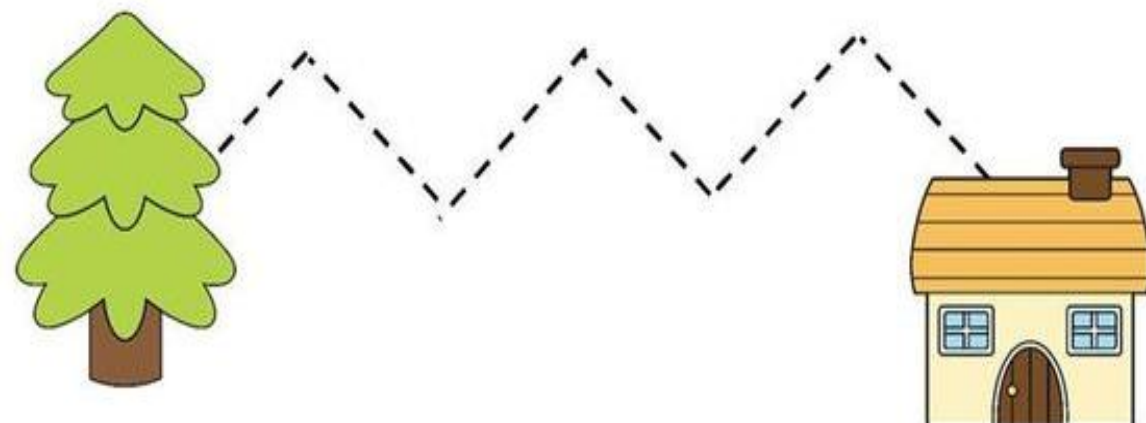
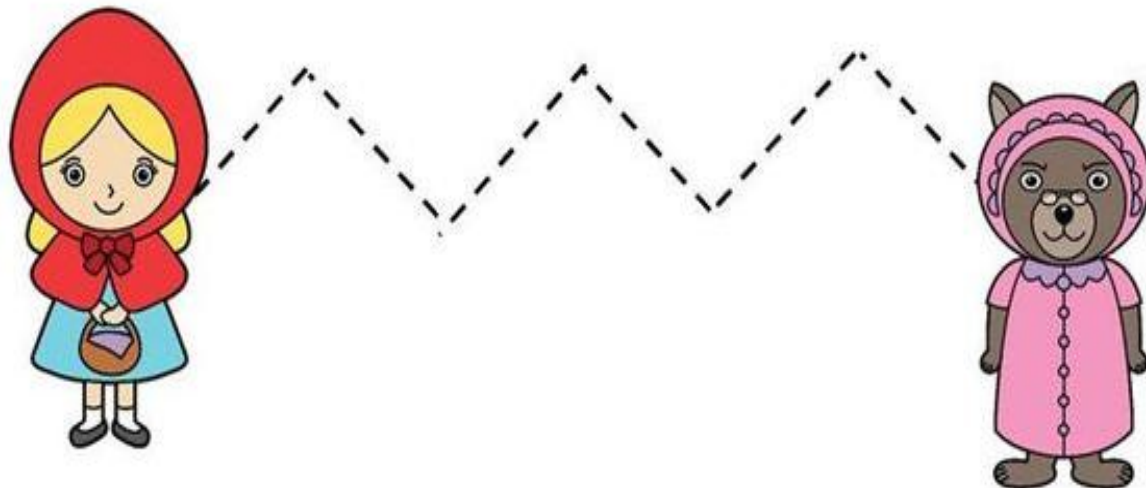
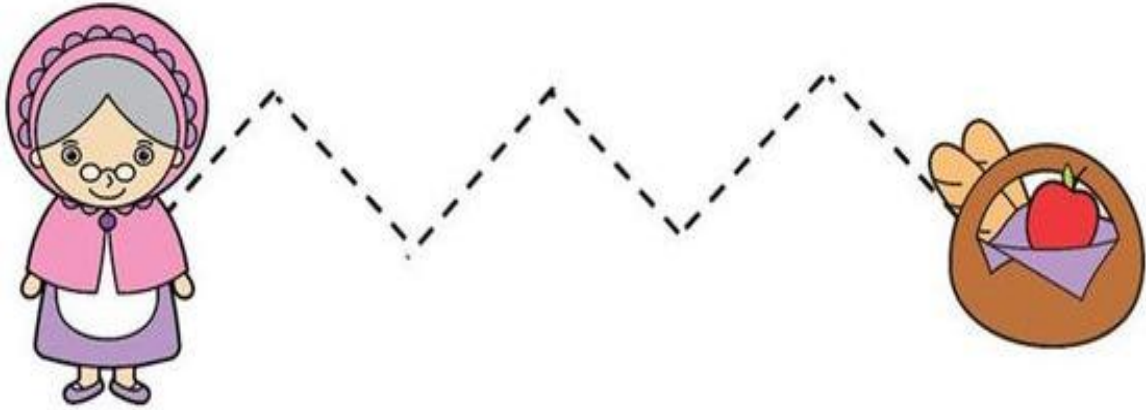
ROZVOJ PAMĚTI

- Přečtete si básničku a zkuste, aby ji dítě zopakovalo z paměti.



ROZVOJ GRAFOMOTORIKY


- Dovedte babičku, Karkulku a strom k cíli, spojování čar, rozvoj šikmé čáry.



VÝTVARNÁ ČINNOST

- Dejte dětem papír pro nakreslení pohádky – postava Karkulky, kytička pro babičku, dům, les, nebo libovolný obrázek pro radost, třeba sluníčko.
- Vytvoření postavy z pohádky pomocí barevného papíru.

POMŮCKY: tvrdý papír, barevný papír, tužka, pastelky, nůžky a lepidlo







ROZVOJ PROSTOROVÉ ORIENTACE

- Bludiště – najdi cestu Karkulky k babičce do domečku



ROZVOJ PŘEDMATEMATICKÝCH PŘEDSTAV

- Vybarvi trojúhelník červeně , obdélník zeleně , čtverec modře 
a kruh žlutě 

Shapes Maze!

Color in the s to find Red Riding Hood's path to Grandma's house.



POBYT VENKU (ROZVOJ HRUBÉ MOTORIKY A ENVIROMENTÁLNÍ VÝCHOVY)

- Na vycházce pozorujte přírodu, stromy. Které stromy rostou v lese? Mají jehličí nebo listy?
- Karkulka šla lesem, překračovala kamínky, přeskakovala větvičky na zemi, obešla pařez.
Zdolávejte také jednoduché překážky v lese, v parku, na cestě, na zahradě...